

PERANCANGAN APLIKASI PEMBLOKIR IKLAN (ADVERTISEMENT) PADA BROWSER YANG BERBASIS ANDROID

Surya Mudti Salmat¹, Harlinda², dan Lilis Nurhayati³

¹suryamudti0128@gmail.com, ²harlinda@umi.ac.id, ³lilis.nurhayati@umi.ac.id ^{1,2,3}Universitas Muslim Indonesia

Abstrak

Berkembang pesatnya teknologi *mobile* dalam beberapa tahun terakhir membuat segala keperluan pengguna bisa diperoleh atau dilakukan melalui perangkat yang selalu *standby* disaku atau tas pengguna. Latar belakang dari penelitian ini yaitu semakin banyaknya iklan yang ada pada sebuah website atau aplikasi yang terkadang iklan tersebut mengandung sebuah konten yang dapat berdampak buruk bagi pengguna. Oleh karena itu dibuatlah "Aplikasi pemblokir iklan pada *browser* berbasis android" yang bertujuan untuk menghindarkan pengguna *smartphone* android dari iklan yang berdampak negatif. Adapun Algoritma yang digunakan adalah Algoritma *File Text Merging*, yang akan menggabungkan *file host* yang ada pada internet dengan yang ada pada sistem Android. Hasil dari penelitian ini adalah iklan pada perangkat android akan terblokir pada saat menggunakan aplikasi dan dapat menghindarkan pengguna dari iklan yang berdampak negatif.

Kata kunci: android, *Website*, *Mobile*, Iklan.

1. Pendahuluan

Perkembangan teknologi informasi, khususnya internet yang semakin pesat menyebabkan sulitnya untuk menyaring informasi negatif pada masyarakat. Selain itu masyarakat juga selalu menginginkan segala sesuatunya semakin praktis, salah satunya dengan teknologi *mobile*. Jumlah pengguna teknologi *mobile* pada akhir tahun mencapai 1,4 miliar pengguna [1]. Sekarang ini telah banyak para konsumen menggunakan *smartphone* android, sehingga banyak juga para *developer Android* (pengembang) mendapatkan keuntungan dengan memasang sebuah iklan yang kadang membuat pengguna terganggu dengan iklan yang berada di ponsel android. Akan tetapi iklan tersebut akan muncul ketika *smartphone* yang terhubung dengan jaringan internet dan sangat mengganggu pengguna yang sedang menggunakan perangkat android tersebut.

Banyak sekali tersedia aplikasi maupun *game* (permainan) baru yang setiap hari di *Submit* ke *Play Store*. Hal ini membuat pengguna ponsel android dimanjakan oleh berbagai macam fitur dan aplikasi yang sangat lengkap hingga fitur-fitur yang ditawarkan memiliki banyak pilihan. Dengan banyaknya aplikasi dan *game*, pengguna dapat dengan mudah *download* di *Play Store* secara gratis. Namun ketika hendak menggunakan aplikasi tersebut terdapat pemandangan yang membuat pengguna tidak nyaman, yaitu iklan (*Advertisement*) dan sering kali iklan tersebut mengandung konten (Pornografi, Perjudian, dan Penipuan) yang berbahaya bagi psikologi pengguna [2].

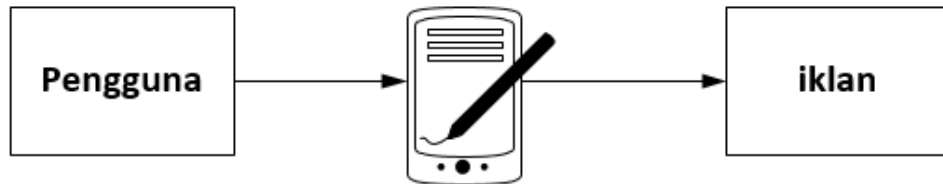
Aplikasi yang akan dibangun oleh peneliti menggunakan sistem operasi android sebagai *platform*. Pengguna aplikasi dapat berselancar dengan aman dan nyaman tanpa ada gangguan iklan dan konten berbahaya yang terkandung di dalamnya. Kemudian pengguna juga dapat mengatur jenis iklan apa saja yang ingin ditampilkan [3]. Jenis iklan yang dapat diblokir pada aplikasi ini adalah iklan yang biasa muncul pada saat menggunakan *browser*, aplikasi maupun *game*. Harapan dan solusi yang ditawarkan dapat menghindarkan pengguna dari efek negatif sebuah iklan serta memberikan rasa aman pada pengguna ketika sedang melakukan aktifitas pada *smartphone* android. Penulis menggunakan fitur yang disediakan oleh google dalam memfilter iklan yaitu *Google Ads Settings* dalam merancang aplikasi pemblokir iklan pada *browser* dan aplikasi berbasis android.

2. Metode

Metode yang digunakan pada penelitian ini yaitu metode air terjun (*waterfall*) yang terkadang disebut sebagai siklus hidup klasik (*classic life cycle*), dinamakan hal ini sebab menyiratkan pendekatan yang sistematis dan berurutan (*sekuensial*). Pada pengembangan perangkat lunak, dimulai dengan spesifikasi kebutuhan pengguna dan berlanjut melalui tahapan-tahapan perencanaan (*planning*), pemodelan (*modeling*), konstruksi (*contruction*), serta penyerahan sistem perangkat lunak ke para pelanggan / pengguna (*deployment*), yang diakhiri dengan dukungan berkelanjutan pada perangkat lunak lengkap yang telah dihasilkan [8]. Dalam penelitian ini akan dibangun sebuah aplikasi untuk memblokir iklan yang ada pada *browser* maupun aplikasi pada sistem operasi android. Aplikasi yang dibangun berbasis *mobile*. Jadi inti dari aplikasi ini adalah mencegah iklan atau konten yang

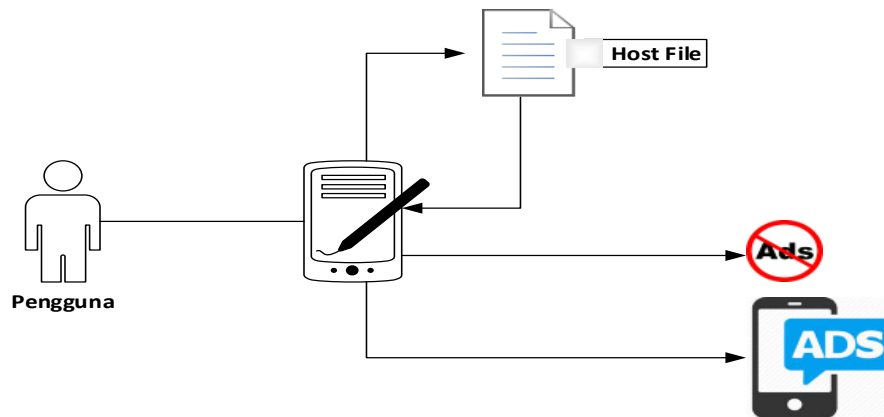
mengandung unsur negatif agar tidak tampil pada pengguna yang sedang menggunakan *smartphone* mereka dan terkoneksi dengan internet.

Gambar 1 menjelaskan sistem yang berjalan selama ini. Di mana pengguna melakukan aktifitas berselancar di internet menggunakan *browser* pada *smartphone* android yang tidak memiliki fitur *adblocking*.



Gambar 1. Alur Pengguna Menggunakan *Smartphone*

Aplikasi dapat memblokir dan menfilter iklan yang akan tampil pada aplikasi maupun permainanyang menggunakan *file host* yang berisi URL iklan-iklan yang diduga berbahaya bagi pengguna ketika hendak melakukan aktifitas penggunaan *smartphone* [4].

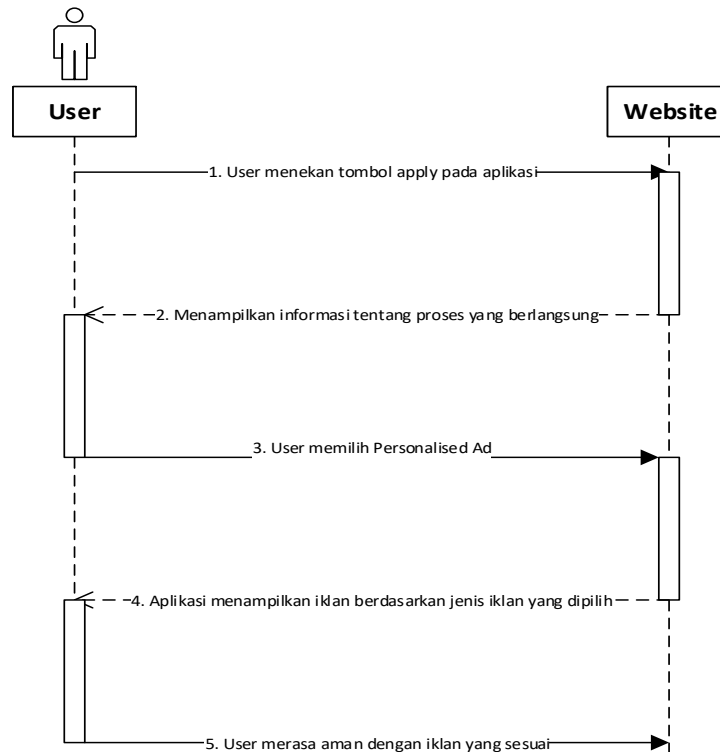


Gambar 2. Alur Aplikasi yang Dibangun

Pada Gambar 2, pengguna menggunakan *smartphone* android lalu membuka aplikasi, setelah itu pengguna mengaktifkan fitur blokir pada aplikasi, sementara itu aplikasi akan *download file host* yang ada di internet lalu merangkai dan menggabungkan *file host* tersebut dengan *file host* yang ada pada sistem Android. Dengan menggunakan aplikasi, pengguna dapat memblokir atau memilih jenis iklan apa saja yang dapat tampil atau tidak [6].

Proses dimulai ketika *user* menggunakan aplikasi lalu menekan tombol *Apply* pada aplikasi maka secara otomatis proses pada aplikasi akan berjalan di belakang layar dan menampilkan tahap-tahap yang berhasil dieksekusi oleh aplikasi. Proses pertama yaitu aplikasi akan meminta hak akses sebagai root pada aplikasi, jika mendapat akses root maka aplikasi akan mengunduh *file host* yang ada di internet, lalu menguraikan *file host* tersebut, lalu menggabungkan dengan *file host* yang ada pada sistem operasi android, lalu membangun *file host* yang berisi url dari iklan tersebut sehingga siap digunakan oleh aplikasi sebagai penyaring dari iklan atau konten yang berbahaya pada *smartphone* android [5].

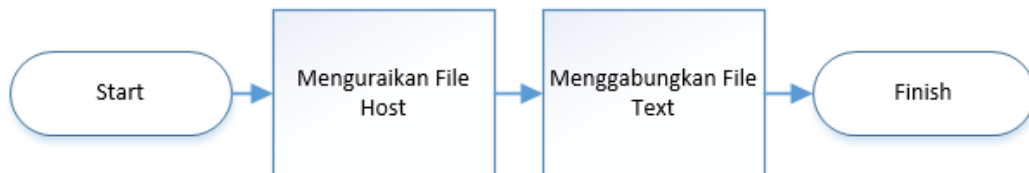
Pada Gambar 3, *Sequence diagram* pada aplikasi menggambarkan interaksi antara *user* dengan sistem di mana setiap aksi yang dilakukan oleh *user* akan direspon oleh aplikasi. Dalam *sequence diagram* ini diperlihatkan proses yang terjadi sebagai bentuk dari reaksi sistem terhadap aktivitas *user*.



Gambar 3. Gambar Sequence Diagram

3. Hasil dan Pembahasan

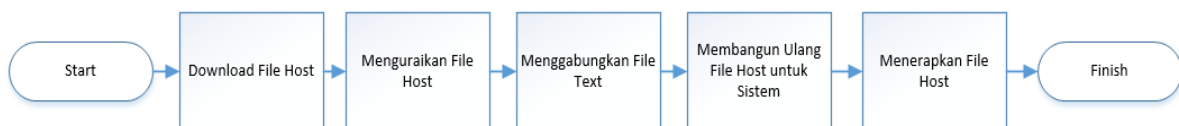
3.1 Implementasi Algoritma File Text Merging



Gambar 4. Bagan Algoritma File Text Merging

Pada Gambar 4, tahap implementasi sistem diawali dengan *start* kemudian menguraikan *file host*. Setelah itu menggabungkan *file text* dan diakhiri dengan *finish*. Tahap Implementasi menerjemahkan perancangan berdasarkan hasil analisis dalam bahasa yang dapat dimengerti oleh mesin serta penerapan perangkat lunak pada keadaan yang sesungguhnya.

3.2 Algoritma File Text Merging pada File Host



Gambar 5. Bagan Implementasi Algoritma File Text Merging

Pada Gambar 5, tahapan algoritma *File Text Merging* diawali dengan men-download *file host* kemudian menguraikan *file host*, setelah itu menggabungkan dan mulai membangun ulang *file host* untuk sistem kemudian menerapkan *file host* tersebut.

Implementasi antarmuka menggambarkan tampilan dari aplikasi yang dibangun yaitu implementasi antarmuka aplikasi pemblokir iklan pada *browser* Android. Implementasi antarmuka dari aplikasi yang dibangun dapat dilihat pada tabel 1 berikut ini.

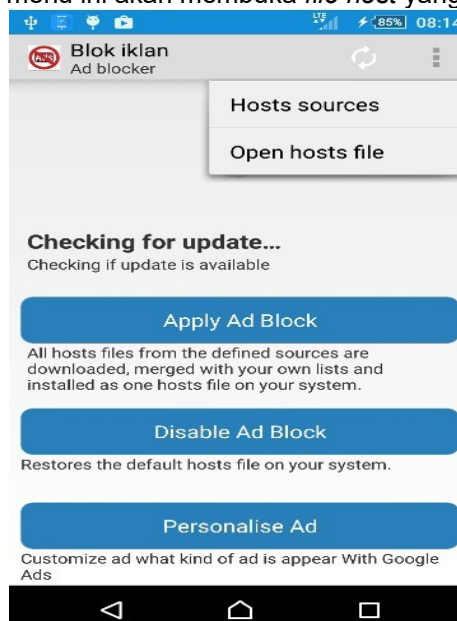
Tabel 1. Implementasi Antarmuka

Menu	Deskripsi	Nama File
Dialog Cek Hak	Program menampilkan tampilan dialog peringatan	no_root_dialog.xml
Frame Main Menu	Program menampilkan tampilan halaman awal dari aplikasi.	base_activity.xml
Popup Menu Option	Program menampilkan opsi menu tambahan	base.xml
Frame Host Source	Program menampilkan tampilan halaman daftar dari host source	host_source_activity.xml
Dialog Input Data Host Source	Program menampilkan tampilan dialog untuk menginput data host source	list_url_dialog.xml
Tampilan proses <i>download file host</i>	Program menampilkan tulisan <i>downloading</i>	base_fragment.xml
Tampilan proses parsing dan merge <i>file host</i> .	Program menampilkan tulisan parsing dan merging hosts files	base_fragment.xml
Tampilan proses apply <i>file host</i>	Program menampilkan tulisan <i>applying file host</i>	base_fragment.xml
Tampilan success apply	Program akan menampilkan tulisan <i>apply success</i>	base_fragment.xml
Tampilan awal Google Ads	Program akan mengarahkan kehalaman awal dari Google Ads	https://www.google.com/settings/u/0/ads/authenticated
Tampilan pilih topic iklan menggunakan Google Ads	Program akan mengarahkan kehalaman pilih topic pada Google Ads	https://www.google.com/settings/u/0/ads/authenticated
Tampilan <i>testing</i> aplikasi pada <i>browser</i>	Program akan memblokir iklan pada <i>browser</i> sehingga iklan tidak tampak.	http://www.mangaku.web.id

3.3 Antarmuka Menu Pilihan Pop Up

Pada Gambar 6, tampilan menu option untuk menu pilihan terdapat 2 menu yaitu:

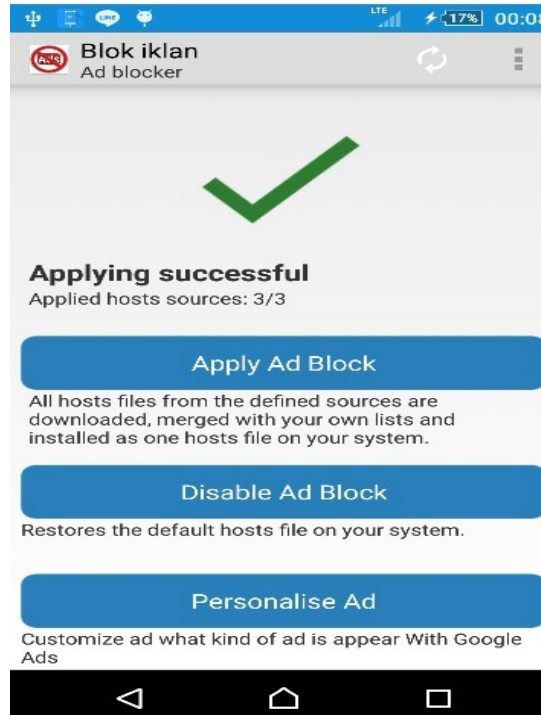
1. Menu *Host Sources*: pada menu ini akan tampil daftar *host source* yang tersedia.
2. Menu *Open Host File*: pada menu ini akan membuka *file host* yang ada pada sistem.



Gambar 6. Tampilan Popup Menu Option

3.4 Antarmuka Menu Utama *Apply* Berhasil

Tampilan ini akan tampil ketika semua proses berhasil dijalankan dan *file host* siap diterapkan pada *browser* dan aplikasi.

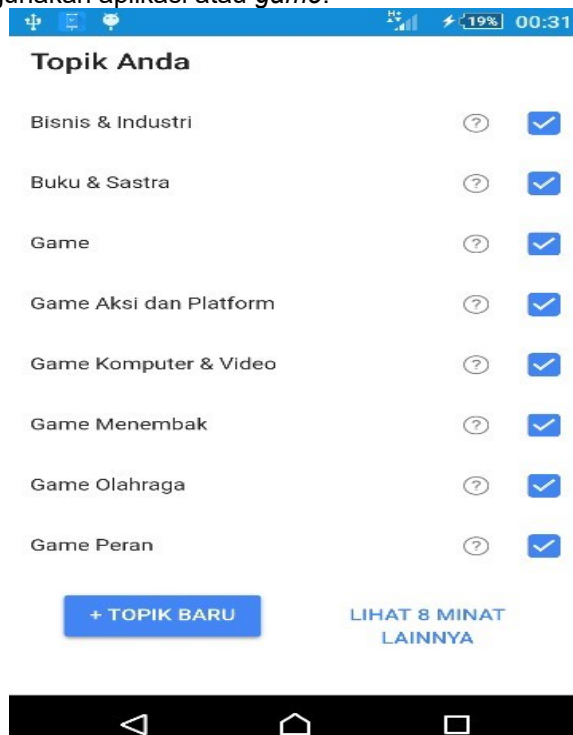


Gambar 7. Tampilan *Apply* Berhasil

Gambar 7 menjelaskan proses yang terjadi dalam mengunduh *file host* yang ada pada internet dan berdasarkan *list* dari *file host* yang telah ditambahkan.

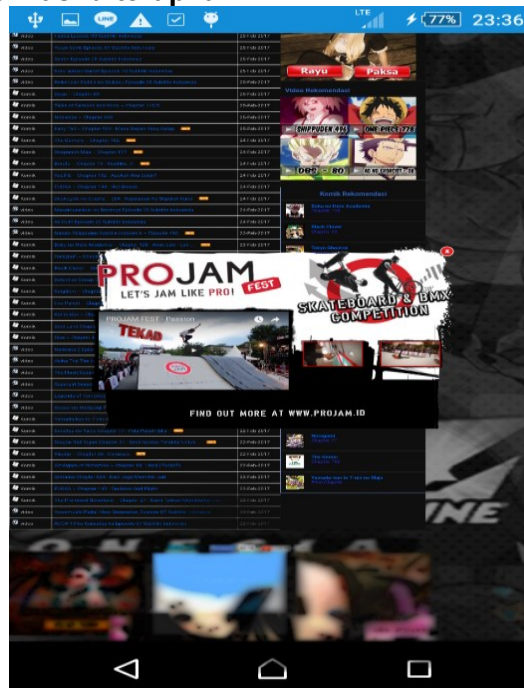
3.5 Antarmuka Pilih Topik Iklan Pada Google Ads

Pada Gambar 8 terdapat tampilan di mana pengguna dapat memilih jenis iklan apa saja yang dapat tampil ketika menggunakan aplikasi atau *game*.



Gambar 8. Tampilan Pilih Topik Iklan

3.5 Antarmuka Sebelum Aplikasi diterapkan

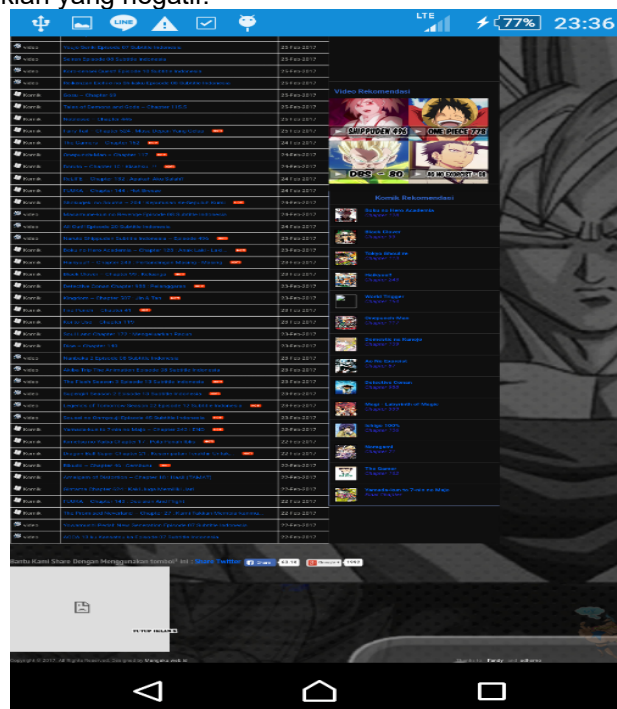


Gambar 9. Tampilan iklan yang diduga mengandung konten negatif pada pengguna

Pada Gambar 9 menunjukkan aplikasi tidak dijalankan dan *File host* tidak diterapkan. Ketika pengguna membuka situs yang dianggap mengandung konten negatif, iklan dengan mudahnya muncul dan sangat mengganggu pengguna dalam membuka suatu situs.

3.6 Interface Pengujian Aplikasi pada Browser

Pada Gambar 10 menunjukkan bahwa iklan pada situs yang dikunjungi pada *browser* sudah tidak tampil lagi atau telah terblokir. Pada tampilan tersebut penulis mengunjungi situs <http://www.mangaku.web.id> di mana sebelum menggunakan aplikasi, situs tersebut mempunyai banyak iklan, termasuk iklan yang negatif.



Gambar 10. Tampilan Pengujian Aplikasi pada Browser

4. Kesimpulan dan saran

4.1 Kesimpulan

Berdasarkan hasil pembahasan dan analisis aplikasi pemblokir iklan pada *browser* berbasis android maka peneliti dapat menarik beberapa kesimpulan sebagai berikut:

1. Aplikasi dapat memblokir iklan pada web *browser* berbasis android.
2. Aplikasi dapat membantu menghindarkan pengguna dari konten negatif yang berbahaya.
3. Aplikasi dalam memblokir iklan menggunakan *file host* di internet yang di-*merge* ke dalam *file host* pada sistem android.

4.2 Saran

Setelah melakukan implementasi dan analisa Aplikasi Pemblokir iklan pada *browser* berbasis android masih terdapat banyak kekurangan. Oleh sebab itu, peneliti menyarankan untuk pengembang selanjutnya antara lain sebagai berikut:

1. Aplikasi Pemblokir iklan pada *browser* berbasis android dapat lebih disempurnakan lagi dengan menambahkan fitur *auto-block* pada aplikasi.
2. Aplikasi akan lebih baik lagi jika menggunakan AI (*Artificial Intelligent*) dalam proses seleksi konten iklan atau konten berbahaya pada iklan di internet.
3. Perlu dilakukan penelitian selanjutnya tentang proses *filtering* iklan yang ada pada web *browser* dan aplikasi android.

Daftar Pustaka

- [1] Suryaningrum, F dan Suraya. Rachmawati, Y. 2013. Membangun Jaringan internet *Wifi* yang sehat di Dinas Pendidikan, Pemuda dan Olahraga Daerah Istimewa Yogyakarta. *Journal IST AKPRIND Yogyakarta*. Yogyakarta.
- [2] Edi, Winarno. 2011. Membuat Sendiri Aplikasi Android Untuk Pemula. *Elexmedia Komputindo*. Jakarta.
- [3] Ardiansyah. 2011. Pengenalan *Android Programming*. *Biraynara*. Depok.
- [4] Saputro, Hendra. 2007. Pengertian Website dan Unsur-Unsurnya. *Andi Offset*. Yogyakarta.
- [5] Sugiarti, Yuli. 2013. Analisis & Perancangan UML (*Unified Modelling Language*). *Graha Ilmu*. Yogyakarta.
- [6] Ardiansyah. 2011. Pengenalan *Android Programming*. *Biraynara*. Depok.
- [7] Safaat, Nazrudin, 2012. Pemrograman Aplikasi *Mobile Smartphone* dan *Tablet PC* Berbasis Android. *Informatika*. Bandung.
- [8] Pressman, Roger S. 2012. Rekayasa Perangkat Lunak Pendekatan Praktisi – Edisi 7. *Andi*. Yogyakarta.